

目 录

第七部分：用人单位的评价	1
第十三章：用人单位对学校的评价	1
一、对学校人才培养质量的满意度	1
二、用人单位对学校招聘服务的评价及建议	1
第十四章：用人单位对毕业生的评价	3
一、对毕业生的满意度评价	3
（一）对毕业生的总体满意度	3
（二）对毕业生政治素养满意度	5
（三）对毕业生专业水平满意度	8
（四）对毕业生职业能力满意度	10
二、聘用毕业生情况分析	12
（一）聘用理由	12
（二）聘用渠道	13
（三）用人单位决定应届毕业生起薪的标准	13
（四）用人单位继续招聘本校毕业生的意愿	14
（五）用人单位不愿意继续招聘的理由	14
三、解聘毕业生情况分析	15
（一）解聘比例	15
（二）解聘本校毕业生的理由	15

第七部分：用人单位的评价

第十三章：用人单位对学校的评价

一、对学校人才培养质量的满意度

学校人才培养质量的满意度为 98.29%，其中“很满意”的占比为 42.97%， “满意”的占比为 39.92%。

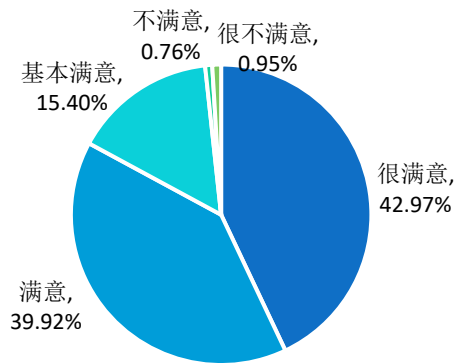


图 6-1 用人单位对学校人才培养质量的满意度评价

二、用人单位对学校招聘服务的评价及建议

用人单位对学校招聘服务的满意度为 99.02%。可见，用人单位对学校招聘服务的满意度较高。

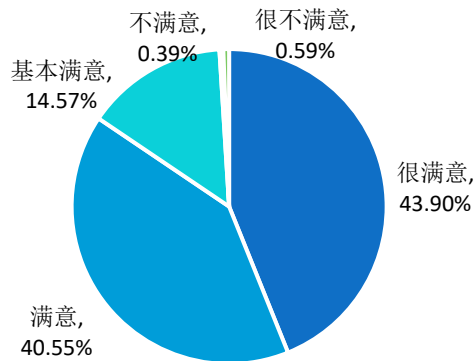


图 6-2 用人单位对学校招聘服务的满意度

用人单位普遍认为学校应在加强校企沟通(37.00%)、拓宽服务项目(26.00%)、增加招聘场次(23.53%)等方面来加强就业工作。

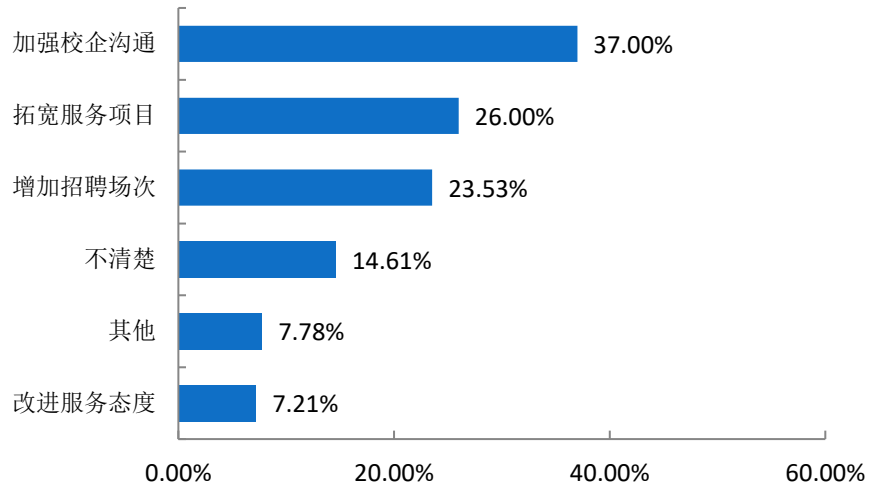


图 6-3 用人单位对学校招聘服务工作的建议

注：此题为多选题，故各选项占比之和不等于 100.00%。

第十四章：用人单位对毕业生的评价

将学校毕业生质量测量主体放到用人单位身上，能够比较真实地反映毕业生的质量，进而更加全面地反映学校人才培养过程中存在的问题。因此，建立毕业生质量外部测评体系，对于学校人才培养模式的改进和完善具有积极意义。

一、对毕业生的满意度评价

（一）对毕业生的总体满意度

用人单位对毕业生满意度：97.07%的用人单位对学校毕业生的工作表现感到满意。

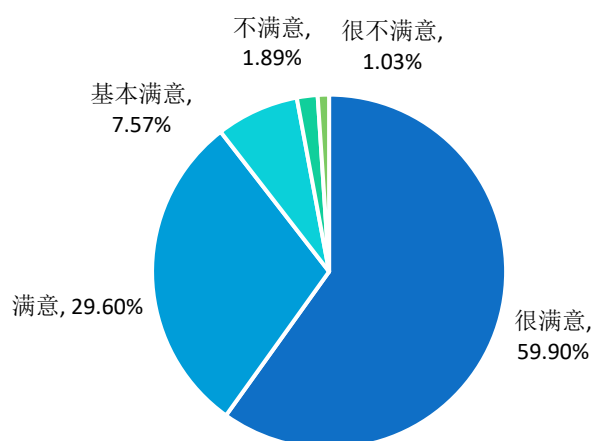


图 6-4 用人单位对 2020 届毕业生的满意度

用人单位对各院系毕业生满意度：用人单位对机电信息系（100.00%）、计算机工程系（99.24%）、土木工程系（97.35%）等满意度较高。

表 6-1 用人单位对各院系毕业生满意度

院系	很满意	满意	基本满意	不满意	很不满意	满意度
机电信息系	59.26%	33.33%	7.41%	0.00%	0.00%	100.00%
计算机工程系	62.88%	31.06%	5.30%	0.76%	0.00%	99.24%
土木工程系	60.93%	25.83%	10.60%	1.99%	0.66%	97.35%
人文与传媒系	69.57%	26.09%	0.00%	0.00%	4.35%	95.65%
经济管理系	57.08%	30.66%	7.55%	3.30%	1.42%	95.28%

院系	很满意	满意	基本满意	不满意	很不满意	满意度
化学工程系	0.00%	100.00%	0.00%	0.00%	0.00%	100.00%
高职专业学院	57.14%	14.29%	14.29%	0.00%	14.29%	85.71%

注：化学工程系、高职专业学院等院系样本量较小，其分析结果仅供参考，不纳入到报告结论的分析范畴。

用人单位对各专业毕业生满意度：用人单位对软件技术（100.00%）、计算机网络技术（100.00%）、电气自动化技术(机电信息系)（100.00%）等专业的满意度较高。

表 6-2 用人单位对各专业毕业生满意度

专业	很满意	满意	基本满意	不满意	很不满意	满意度
软件技术	63.41%	34.15%	2.44%	0.00%	0.00%	100.00%
计算机网络技术	63.16%	26.32%	10.53%	0.00%	0.00%	100.00%
电气自动化技术(机电信息系)	56.52%	39.13%	4.35%	0.00%	0.00%	100.00%
市场营销	71.43%	28.57%	0.00%	0.00%	0.00%	100.00%
国际贸易实务	47.06%	35.29%	17.65%	0.00%	0.00%	100.00%
建筑工程技术	60.00%	28.00%	12.00%	0.00%	0.00%	100.00%
商务英语	77.78%	22.22%	0.00%	0.00%	0.00%	100.00%
数字媒体应用技术	70.00%	23.33%	6.67%	0.00%	0.00%	100.00%
机械制造与自动化	50.00%	40.00%	10.00%	0.00%	0.00%	100.00%
计算机应用技术	53.85%	38.46%	5.13%	2.56%	0.00%	97.44%
建筑设计	58.33%	30.56%	8.33%	2.78%	0.00%	97.22%
建设工程管理	65.52%	20.69%	10.34%	0.00%	3.45%	96.55%
建筑室内设计	62.22%	20.00%	13.33%	4.44%	0.00%	95.56%
会计	54.26%	32.98%	7.45%	4.26%	1.06%	94.68%
电子商务	57.14%	26.19%	4.76%	7.14%	4.76%	88.10%
汽车检测与维修技术 (机电信息系)	77.78%	22.22%	0.00%	0.00%	0.00%	100.00%
数控技术(机电信息系)	60.00%	20.00%	20.00%	0.00%	0.00%	100.00%
宝玉石鉴定与加工	0.00%	100.00%	0.00%	0.00%	0.00%	100.00%
道路桥梁工程技术	100.00%	0.00%	0.00%	0.00%	0.00%	100.00%
模具设计与制造	80.00%	0.00%	20.00%	0.00%	0.00%	100.00%
工程造价	53.85%	38.46%	7.69%	0.00%	0.00%	100.00%
供热通风与空调工程技术	0.00%	100.00%	0.00%	0.00%	0.00%	100.00%
旅游管理	62.50%	25.00%	12.50%	0.00%	0.00%	100.00%
物流管理	33.33%	44.44%	22.22%	0.00%	0.00%	100.00%
食品营养与检测	0.00%	100.00%	0.00%	0.00%	0.00%	100.00%
税务	42.86%	42.86%	14.29%	0.00%	0.00%	100.00%

专业	很满意	满意	基本满意	不满意	很不满意	满意度
酒店管理	100.00%	0.00%	0.00%	0.00%	0.00%	100.00%
精细化工技术	0.00%	100.00%	0.00%	0.00%	0.00%	100.00%
社会工作	60.00%	40.00%	0.00%	0.00%	0.00%	100.00%
传播与策划	81.82%	18.18%	0.00%	0.00%	0.00%	100.00%
通信技术	100.00%	0.00%	0.00%	0.00%	0.00%	100.00%
电气自动化技术 (高职专业学院)	100.00%	0.00%	0.00%	0.00%	0.00%	100.00%
人力资源管理	57.14%	28.57%	0.00%	0.00%	14.29%	85.71%
汽车检测与维修技术 (高职专业学院)	50.00%	16.67%	16.67%	0.00%	16.67%	83.33%

注：汽车检测与维修技术(机电信息系)、数控技术(机电信息系)、宝玉石鉴定与加工、道路桥梁工程技术、模具设计与制造、工程造价、供热通风与空调工程技术、旅游管理、物流管理、食品营养与检测、税务、酒店管理、精细化工技术、社会工作、传播与策划、通信技术、电气自动化技术(高职专业学院)、人力资源管理、汽车检测与维修技术(高职专业学院)等专业样本量较小，其分析结果仅供参考。

(二) 对毕业生政治素养满意度

用人单位对毕业生政治素养满意度: 97.57%的用人单位对学校毕业生的政治素养感到满意。

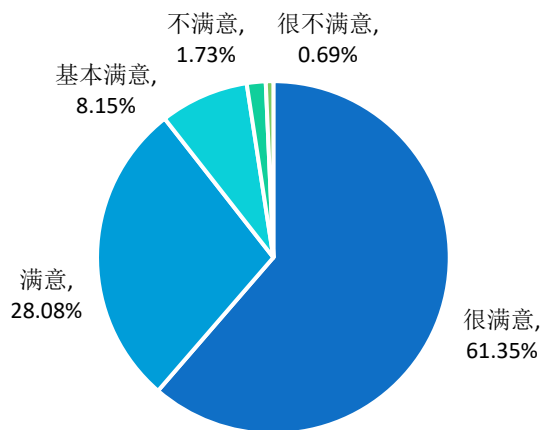


图 6-5 用人单位对 2020 届毕业生政治素养的满意度

用人单位对各院系毕业生政治素养满意度：用人单位对机电信息系（100.00%）、人文与传媒系（100.00%）、计算机工程系（99.24%）等院系的政治素养满意度较高。

表 6-3 用人单位对各院系毕业生政治素养满意度

院系	很满意	满意	基本满意	不满意	很不满意	满意度
机电信息系	59.26%	31.48%	9.26%	0.00%	0.00%	100.00%
人文与传媒系	77.27%	22.73%	0.00%	0.00%	0.00%	100.00%
计算机工程系	68.18%	24.24%	6.82%	0.76%	0.00%	99.24%
经济管理系	55.98%	35.41%	5.74%	1.91%	0.96%	97.13%
土木工程系	62.25%	21.19%	11.92%	3.31%	1.32%	95.36%
化学工程系	0.00%	100.00%	0.00%	0.00%	0.00%	100.00%
高职专业学院	57.14%	0.00%	42.86%	0.00%	0.00%	100.00%

注：化学工程系、高职专业学院等样本量较小，其分析结果仅供参考。

用人单位对各专业毕业生政治素养满意度：用人单位对电气自动化技术(机电信息系)（100.00%）、计算机网络技术（100.00%）、市场营销（100.00%）等专业的政治素养满意度较高。

表 6-4 用人单位对各专业毕业生政治素养满意度

专业	很满意	满意	基本满意	不满意	很不满意	满意度
电气自动化技术(机电信息系)	52.17%	39.13%	8.70%	0.00%	0.00%	100.00%
计算机网络技术	63.16%	21.05%	15.79%	0.00%	0.00%	100.00%
市场营销	78.57%	21.43%	0.00%	0.00%	0.00%	100.00%
国际贸易实务	52.94%	35.29%	11.76%	0.00%	0.00%	100.00%
软件技术	73.17%	21.95%	4.88%	0.00%	0.00%	100.00%
商务英语	72.22%	27.78%	0.00%	0.00%	0.00%	100.00%
数字媒体应用技术	66.67%	26.67%	6.67%	0.00%	0.00%	100.00%
机械制造与自动化	50.00%	40.00%	10.00%	0.00%	0.00%	100.00%
会计	46.74%	45.65%	5.43%	2.17%	0.00%	97.83%
计算机应用技术	64.10%	28.21%	5.13%	2.56%	0.00%	97.44%
建设工程管理	62.07%	20.69%	13.79%	0.00%	3.45%	96.55%
建筑工程技术	64.00%	24.00%	8.00%	4.00%	0.00%	96.00%
建筑设计	58.33%	25.00%	11.11%	2.78%	2.78%	94.44%
建筑室内设计	66.67%	13.33%	13.33%	6.67%	0.00%	93.33%
电子商务	60.98%	26.83%	2.44%	4.88%	4.88%	90.24%
汽车检测与维修技术 (机电信息系)	77.78%	22.22%	0.00%	0.00%	0.00%	100.00%

专业	很满意	满意	基本满意	不满意	很不满意	满意度
数控技术(机电信息系)	60.00%	20.00%	20.00%	0.00%	0.00%	100.00%
宝玉石鉴定与加工	50.00%	50.00%	0.00%	0.00%	0.00%	100.00%
道路桥梁工程技术	100.00%	0.00%	0.00%	0.00%	0.00%	100.00%
电气自动化技术 (高职专业学院)	100.00%	0.00%	0.00%	0.00%	0.00%	100.00%
模具设计与制造	80.00%	0.00%	20.00%	0.00%	0.00%	100.00%
工程造价	53.85%	30.77%	15.38%	0.00%	0.00%	100.00%
供热通风与空调工程技术	0.00%	100.00%	0.00%	0.00%	0.00%	100.00%
旅游管理	62.50%	25.00%	12.50%	0.00%	0.00%	100.00%
物流管理	44.44%	44.44%	11.11%	0.00%	0.00%	100.00%
食品营养与检测	0.00%	100.00%	0.00%	0.00%	0.00%	100.00%
税务	57.14%	14.29%	28.57%	0.00%	0.00%	100.00%
酒店管理	100.00%	0.00%	0.00%	0.00%	0.00%	100.00%
精细化工技术	0.00%	100.00%	0.00%	0.00%	0.00%	100.00%
社会工作	80.00%	20.00%	0.00%	0.00%	0.00%	100.00%
传播与策划	81.82%	18.18%	0.00%	0.00%	0.00%	100.00%
人力资源管理	66.67%	33.33%	0.00%	0.00%	0.00%	100.00%
通信技术	100.00%	0.00%	0.00%	0.00%	0.00%	100.00%
汽车检测与维修技术 (高职专业学院)	50.00%	0.00%	50.00%	0.00%	0.00%	100.00%

注：汽车检测与维修技术(机电信息系)、数控技术(机电信息系)、宝玉石鉴定与加工、道路桥梁工程技术、电气自动化技术(高职专业学院)、模具设计与制造、工程造价、供热通风与空调工程技术、旅游管理、物流管理、食品营养与检测、税务、酒店管理、精细化工技术、社会工作、传播与策划、人力资源管理、通信技术、汽车检测与维修技术(高职专业学院)等专业样本量较小，其分析结果仅供参考。

（三）对毕业生专业水平满意度

用人单位对毕业生专业水平满意度: 96.56%的用人单位对学校毕业生的专业水平感到满意。

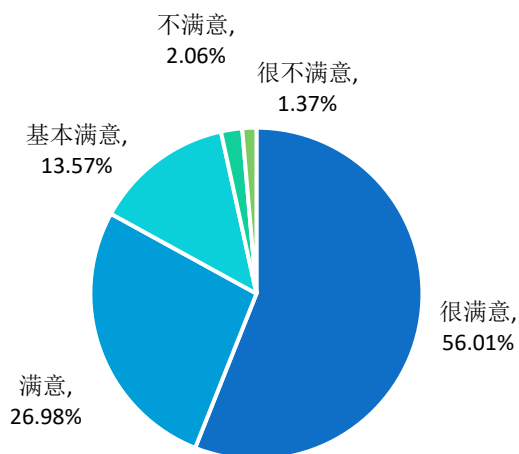


图 6-6 用人单位对 2020 届毕业生专业水平的满意度

用人单位对各院系毕业生专业水平满意度: 用人单位对计算机工程系(98.50%)、机电信息系(98.15%)、土木工程系(96.03%)等院系的专业水平满意度较高。

表 6-5 用人单位对各院系毕业生专业水平满意度

院系	很满意	满意	基本满意	不满意	很不满意	满意度
计算机工程系	61.65%	26.32%	10.53%	0.75%	0.75%	98.50%
机电信息系	57.41%	25.93%	14.81%	1.85%	0.00%	98.15%
土木工程系	55.63%	23.18%	17.22%	2.65%	1.32%	96.03%
人文与传媒系	65.22%	21.74%	8.70%	0.00%	4.35%	95.65%
经济管理系	51.89%	31.60%	11.79%	2.83%	1.89%	95.28%
化学工程系	0.00%	50.00%	50.00%	0.00%	0.00%	100.00%
高职专业学院	57.14%	0.00%	42.86%	0.00%	0.00%	100.00%

注：化学工程系、高职专业学院等样本量较小，其分析结果仅供参考。

用人单位对各专业毕业生专业水平满意度：用人单位对软件技术（100.00%）、计算机网络技术（100.00%）、电气自动化技术(机电信息系)（100.00%）等专业的专业水平满意度较高。

表 6-6 用人单位对各专业毕业生专业水平满意度

专业	很满意	满意	基本满意	不满意	很不满意	满意度
软件技术	65.85%	26.83%	7.32%	0.00%	0.00%	100.00%
计算机网络技术	63.16%	26.32%	10.53%	0.00%	0.00%	100.00%
电气自动化技术(机电信息系)	52.17%	30.43%	17.39%	0.00%	0.00%	100.00%
市场营销	78.57%	21.43%	0.00%	0.00%	0.00%	100.00%
国际贸易实务	41.18%	35.29%	23.53%	0.00%	0.00%	100.00%
建筑设计	58.33%	22.22%	19.44%	0.00%	0.00%	100.00%
商务英语	72.22%	27.78%	0.00%	0.00%	0.00%	100.00%
数字媒体应用技术	70.00%	13.33%	16.67%	0.00%	0.00%	100.00%
建设工程管理	51.72%	24.14%	20.69%	0.00%	3.45%	96.55%
建筑工程技术	60.00%	28.00%	8.00%	4.00%	0.00%	96.00%
会计	43.62%	37.23%	14.89%	4.26%	0.00%	95.74%
建筑室内设计	56.82%	18.18%	20.45%	4.55%	0.00%	95.45%
计算机应用技术	50.00%	35.00%	10.00%	2.50%	2.50%	95.00%
机械制造与自动化	50.00%	30.00%	10.00%	10.00%	0.00%	90.00%
电子商务	57.14%	26.19%	4.76%	4.76%	7.14%	88.10%
汽车检测与维修技术 (机电信息系)	77.78%	22.22%	0.00%	0.00%	0.00%	100.00%
数控技术(机电信息系)	60.00%	20.00%	20.00%	0.00%	0.00%	100.00%
宝玉石鉴定与加工	0.00%	50.00%	50.00%	0.00%	0.00%	100.00%
道路桥梁工程技术	100.00%	0.00%	0.00%	0.00%	0.00%	100.00%
模具设计与制造	80.00%	0.00%	20.00%	0.00%	0.00%	100.00%
供热通风与空调工程技术	0.00%	100.00%	0.00%	0.00%	0.00%	100.00%
旅游管理	62.50%	0.00%	37.50%	0.00%	0.00%	100.00%
食品营养与检测	0.00%	100.00%	0.00%	0.00%	0.00%	100.00%
税务	42.86%	42.86%	14.29%	0.00%	0.00%	100.00%
酒店管理	100.00%	0.00%	0.00%	0.00%	0.00%	100.00%
精细化工技术	0.00%	0.00%	100.00%	0.00%	0.00%	100.00%
社会工作	80.00%	20.00%	0.00%	0.00%	0.00%	100.00%
传播与策划	63.64%	36.36%	0.00%	0.00%	0.00%	100.00%
通信技术	66.67%	33.33%	0.00%	0.00%	0.00%	100.00%
汽车检测与维修技术 (高职专业学院)	50.00%	0.00%	50.00%	0.00%	0.00%	100.00%

专业	很满意	满意	基本满意	不满意	很不满意	满意度
电气自动化技术 (高职专业学院)	100.00%	0.00%	0.00%	0.00%	0.00%	100.00%
物流管理	33.33%	44.44%	11.11%	0.00%	11.11%	88.89%
工程造价	42.86%	28.57%	14.29%	7.14%	7.14%	85.71%
人力资源管理	57.14%	0.00%	28.57%	0.00%	14.29%	85.71%

注：汽车检测与维修技术(机电信息系)、数控技术(机电信息系)、宝玉石鉴定与加工、道路桥梁工程技术、模具设计与制造、供热通风与空调工程技术、旅游管理、食品营养与检测、税务、酒店管理、精细化工技术、社会工作、传播与策划、通信技术、汽车检测与维修技术(高职专业学院)、电气自动化技术(高职专业学院)、物流管理、工程造价、人力资源管理等专业样本量较小，其分析结果仅供参考。

(四) 对毕业生职业能力满意度

用人单位对毕业生职业能力满意度: 97.07%的用人单位对学校毕业生的职业能力感到满意。

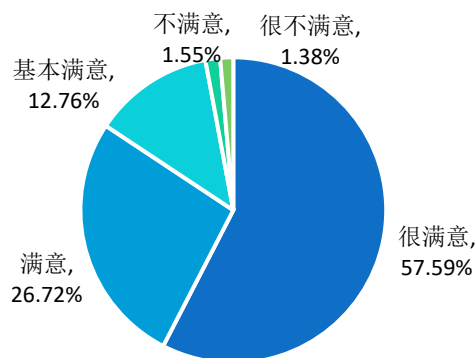


图 6-7 用人单位对 2020 届毕业生职业能力的满意度

用人单位对各院系毕业生职业能力满意度: 用人单位对人文与传媒系(100.00%)、计算机工程系(98.50%)、机电信息系(98.15%)等院系的职业能力满意度较高。

表 6-7 用人单位对各院系毕业生职业能力满意度

院系	很满意	满意	基本满意	不满意	很不满意	满意度
人文与传媒系	68.18%	27.27%	4.55%	0.00%	0.00%	100.00%
计算机工程系	61.65%	26.32%	10.53%	0.75%	0.75%	98.50%
机电信息系	59.26%	25.93%	12.96%	1.85%	0.00%	98.15%
经济管理系	54.50%	30.81%	11.37%	1.42%	1.90%	96.68%
土木工程系	56.58%	22.37%	16.45%	2.63%	1.97%	95.39%
化学工程系	0.00%	50.00%	50.00%	0.00%	0.00%	100.00%
高职专业学院	66.67%	0.00%	33.33%	0.00%	0.00%	100.00%

注：化学工程系、高职专业学院等院系样本量较小，其分析结果仅供参考。

用人单位对各专业毕业生职业能力满意度：用人单位对电气自动化技术(机电信息系)（100.00%）、计算机网络技术（100.00%）、市场营销（100.00%）等专业的职业能力满意度较高。

表 6-8 用人单位对各专业毕业生职业能力满意度

专业	很满意	满意	基本满意	不满意	很不满意	满意度
电气自动化技术(机电信息系)	52.17%	30.43%	17.39%	0.00%	0.00%	100.00%
计算机网络技术	52.63%	36.84%	10.53%	0.00%	0.00%	100.00%
市场营销	78.57%	21.43%	0.00%	0.00%	0.00%	100.00%
国际贸易实务	41.18%	35.29%	23.53%	0.00%	0.00%	100.00%
软件技术	65.85%	26.83%	7.32%	0.00%	0.00%	100.00%
建筑设计	58.33%	25.00%	16.67%	0.00%	0.00%	100.00%
商务英语	72.22%	22.22%	5.56%	0.00%	0.00%	100.00%
数字媒体应用技术	66.67%	16.67%	16.67%	0.00%	0.00%	100.00%
会计	48.39%	35.48%	13.98%	1.08%	1.08%	97.85%
建筑工程技术	60.00%	24.00%	12.00%	4.00%	0.00%	96.00%
建筑室内设计	55.56%	17.78%	22.22%	4.44%	0.00%	95.56%
计算机应用技术	57.50%	27.50%	10.00%	2.50%	2.50%	95.00%
建设工程管理	53.33%	23.33%	16.67%	0.00%	6.67%	93.33%
机械制造与自动化	50.00%	30.00%	10.00%	10.00%	0.00%	90.00%
电子商务	57.14%	26.19%	4.76%	4.76%	7.14%	88.10%
汽车检测与维修技术 (机电信息系)	88.89%	11.11%	0.00%	0.00%	0.00%	100.00%
数控技术(机电信息系)	60.00%	20.00%	20.00%	0.00%	0.00%	100.00%
宝玉石鉴定与加工	0.00%	100.00%	0.00%	0.00%	0.00%	100.00%
道路桥梁工程技术	100.00%	0.00%	0.00%	0.00%	0.00%	100.00%
电气自动化技术 (高职专业学院)	100.00%	0.00%	0.00%	0.00%	0.00%	100.00%
模具设计与制造	80.00%	0.00%	20.00%	0.00%	0.00%	100.00%
供热通风与空调工程技术	0.00%	100.00%	0.00%	0.00%	0.00%	100.00%
旅游管理	62.50%	12.50%	25.00%	0.00%	0.00%	100.00%
物流管理	44.44%	44.44%	11.11%	0.00%	0.00%	100.00%
食品营养与检测	0.00%	100.00%	0.00%	0.00%	0.00%	100.00%
税务	42.86%	42.86%	14.29%	0.00%	0.00%	100.00%
酒店管理	100.00%	0.00%	0.00%	0.00%	0.00%	100.00%
精细化工技术	0.00%	0.00%	100.00%	0.00%	0.00%	100.00%
社会工作	80.00%	20.00%	0.00%	0.00%	0.00%	100.00%

专业	很满意	满意	基本满意	不满意	很不满意	满意度
传播与策划	63.64%	36.36%	0.00%	0.00%	0.00%	100.00%
人力资源管理	66.67%	16.67%	16.67%	0.00%	0.00%	100.00%
通信技术	66.67%	33.33%	0.00%	0.00%	0.00%	100.00%
汽车检测与维修技术 (高职专业学院)	60.00%	0.00%	40.00%	0.00%	0.00%	100.00%
工程造价	53.85%	23.08%	7.69%	7.69%	7.69%	84.62%

注：汽车检测与维修技术(机电信息系)、数控技术(机电信息系)、宝玉石鉴定与加工、道路桥梁工程技术、电气自动化技术(高职专业学院)、模具设计与制造、供热通风与空调工程技术、旅游管理、物流管理、食品营养与检测、税务、酒店管理、精细化工技术、社会工作、传播与策划、人力资源管理、通信技术、汽车检测与维修技术(高职专业学院)、工程造价等专业样本量较小，其分析结果仅供参考。

二、聘用毕业生情况分析

(一) 聘用理由

用人单位聘用本校应届毕业生的理由主要是能力和知识结构合格(63.44%)和专业对口(61.47%)。

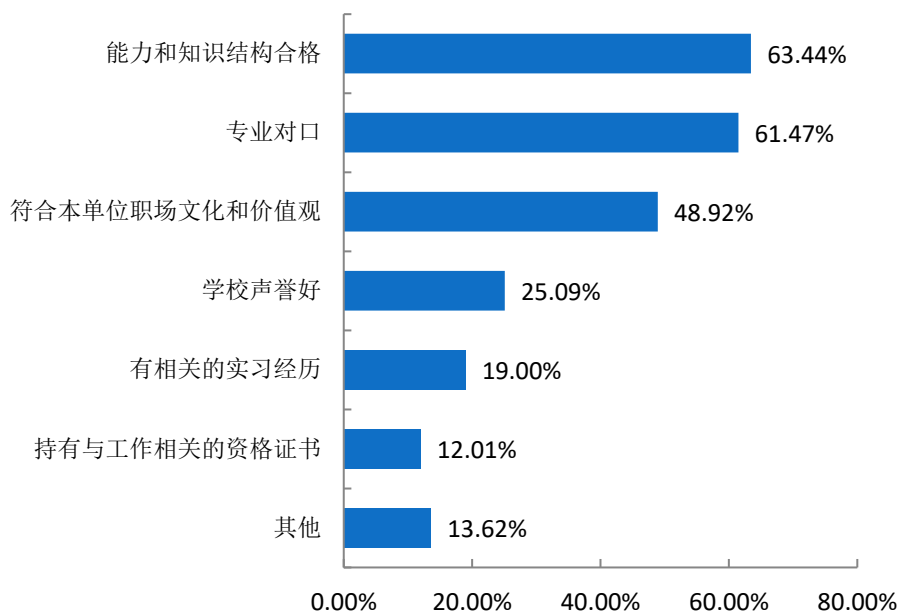


图 6-8 用人单位聘用本校应届毕业生的理由

注：此题为多选题，故各选项占比之和不等于 100.00%。

（二）聘用渠道

用人单位聘用本校应届毕业生的渠道主要是招聘网站（51.00%）和社交渠道（31.40%）。

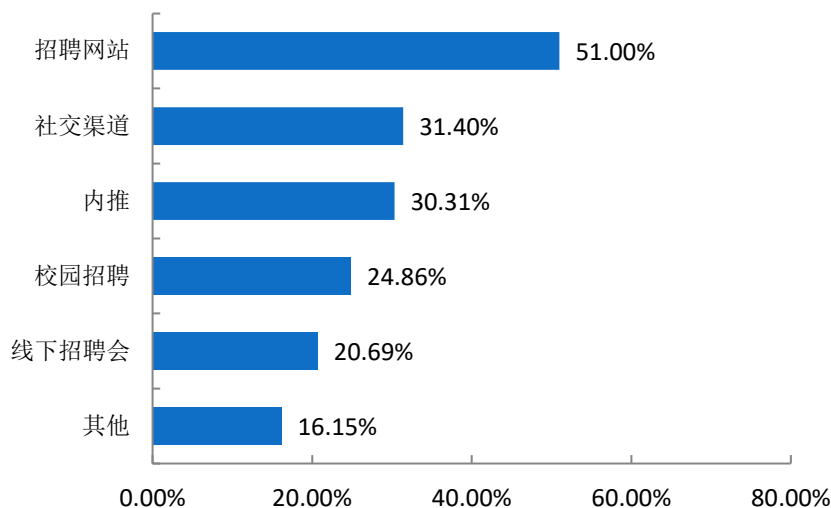


图 6-9 用人单位聘用本校应届毕业生的渠道

注：此题为多选题，故各选项占比之和不等于 100.00%。

（三）用人单位决定应届毕业生起薪的标准

用人单位决定应届毕业生起薪的标准主要是工作经验（54.90%）和实习实践经历（52.50%）。

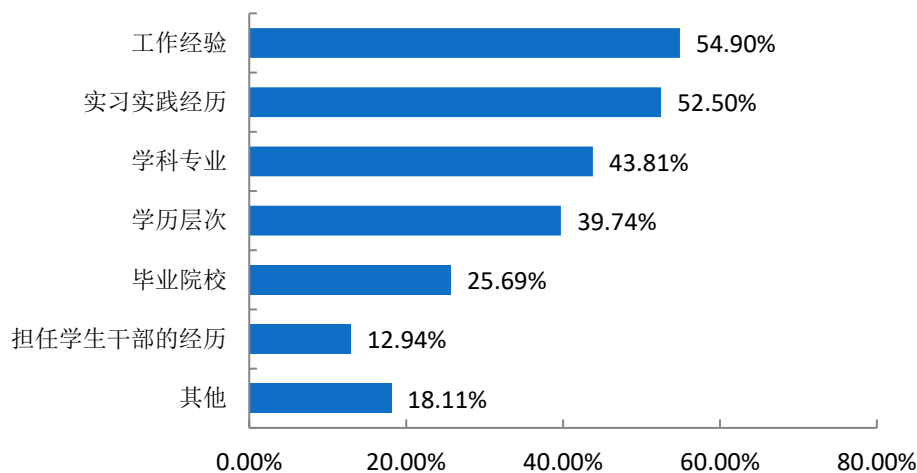


图 6-10 用人单位决定应届毕业生起薪的标准

注：此题为多选题，故各选项占比之和不等于 100.00%。

（四）用人单位继续招聘本校毕业生的意愿

用人单位愿意继续招聘本校毕业生的比例为 81.08%，不确定是否继续招聘本校毕业生的比例为 17.63%，仅有 1.30%的用人单位不愿意招聘本校毕业生。

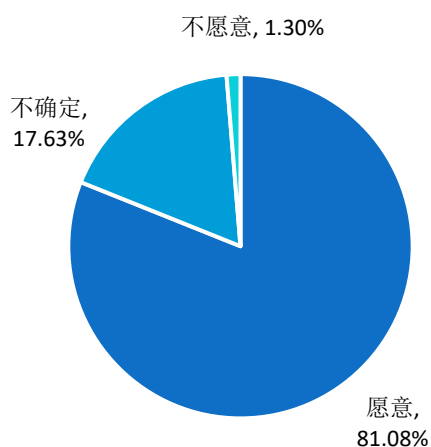


图 6-11 用人单位继续招聘本校毕业生的意愿

（五）用人单位不愿意继续招聘的理由

用人单位不愿意继续招聘的理由主要是学生工作能力较差（66.67%）和学生专业基础知识差（50.00%）。

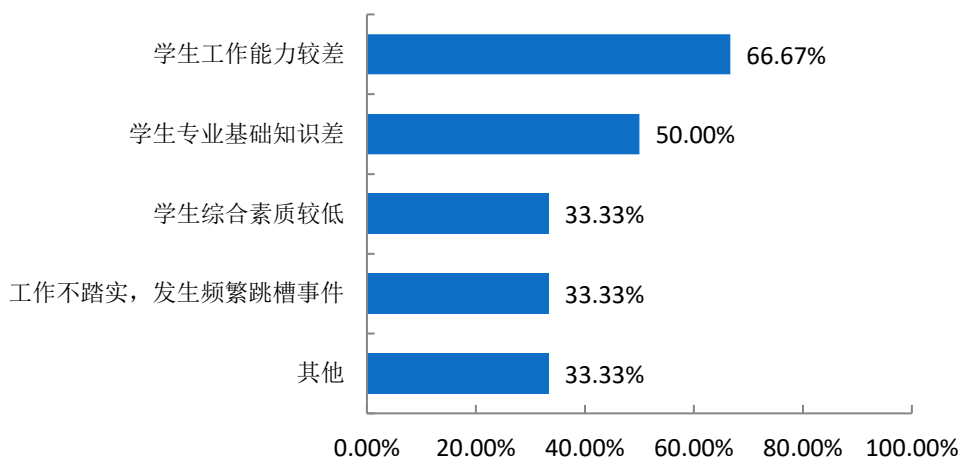


图 6-12 用人单位不愿意继续招聘的理由

三、解聘毕业生情况分析

(一) 解聘比例

用人单位解聘本校毕业生的比例为 20.00%，没有解聘过本校毕业生的比例为 65.05%。

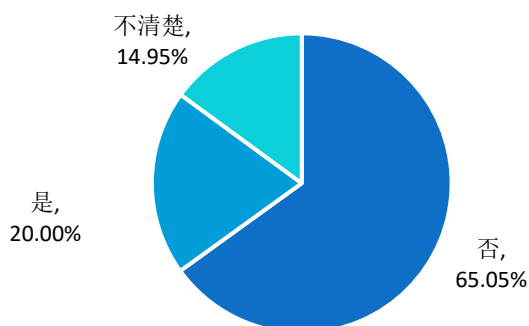


图 6-13 用人单位解聘本校毕业生的比例

(二) 解聘本校毕业生的理由

用人单位解聘本校毕业生的理由主要是公司客观原因（如裁员）（22.64%）、专业能力不能满足工作要求（22.64%）和工作态度不好（22.64%）。

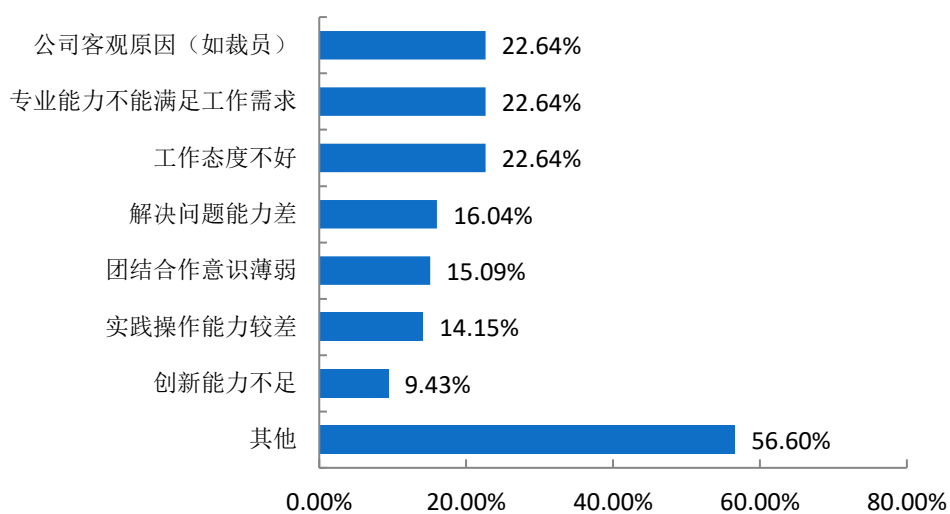


图 6-14 用人单位解聘本校毕业生的理由